

编号 550

锯天花板檐口和装饰条



A 说明

镂花和花饰元件在 19 世纪晚期的繁荣时期盛极一时，在第一次世界大战后再次盛行，并且今天在许多别墅、公寓和写字楼中重新成为时尚。随着 20 世纪最后二十五年“现代主义”的结束，在文物保护过程中以及由于合乎时代的造型和因此产生的对周围环境的要求，镂花（特别是天花板和墙壁）重新兴起。新式塑料花饰元件在造型上适合于修整遗存下来的旧式石膏花饰，并且补充了时尚式样。新式花饰元件可以方便地切割和安装。


油漆匠和泥水师用轴锯箱和锯（参见插图 550/02）在成型板条上锯斜角接合。这项工作具有很大的不确定性、麻烦并且费时。

用费斯托型材切割锯 KAPEX KS 120 和斜切挡板可以安全而经济地完成这些切割工作。

套装中包括两个带滑动挡头的斜切挡板、多功能工作台 MFT KAPEX、固定组件、带撑脚延长杆的加宽台面和锯片（W 60）。



550/01



550/02

B

工具 / 配件



550/03



550/04

名称	订货号
型材切割锯 KAPEX, KS 120 EB-Set	561289
防静电集尘软管 D 36x3.5m-AS	452882
CT 系列移动式集尘器	*

* 请从费斯托 工具 总目录或网站中查询订货号。

其他辅助工具:

- 角度尺

C

准备工作 / 调整



550/05

用费斯托 KAPEX KS 120 可以根据用途加工 4 种不同的横截面。

型材的最大尺寸限制为：

- 88 x 305 mm 斜切高度 90° x 斜切宽度 90°
- 88 x 215 mm 斜切高度 90° x 斜切宽度 45°
(参见插图 550/05)
- 55 x 305 mm 斜切高度 45° x 斜切宽度 90°
(参见插图 550/06)
- 33 / 55 x 215 mm 斜切高度 45° x 斜切宽度 45°
(参见插图 550/07)



550/06

注释：

向右限制 33 mm，向左限制 55 mm。

- 调到 6 档转速。
- 将集尘软管 D36 x 3.5 m -AS 连接到 KAPEX KS 120 上和移动式集尘器上。
- 只在使用移动式集尘器时：将集尘软管直径调到 36。



550/07

为了工整铺设和精确斜切成型板条，要使用斜切挡板和滑动挡头（参见插图 550/02）。




550/08

双轨激光和角度尺

利用随附的量角器可以便捷地量取顶角，并在型材上相应地锯出半角。

插图显示一个内角处的顶角量取（参见插图 550/08）。




550/09

为此接通 KAPEX 中内置的双轨激光，并平行对准斜角规上压印的划线（参见插图 550/09）。

D

工作步骤



550/10

- 打开锯台（水平）上的斜角尺夹紧把手（参见插图 550/10/1）。
- 向下按压已预调的水平斜角尺的锁杆（参见插图 550/10/2），并把锯台对准斜角尺上的划线。
- 将成型板条靠到工件挡块上，并用加宽台面的挡板定位。
- 用工件夹具固定成型板条。
- 用相同的工作步骤在要连接的成型板条上切割合适的对角。

提示：

为了工整贴合，此外必须将挡块非常紧地靠到锯片上。



550/11

在结束操作后可以粘贴和修整天花板成型板条。



550/12

FESTOOL

我们的应用示例是一个在实践中测试的结果。然而，各种各样的外界条件完全不是我们所能掌控的。所以我们不承诺任何保证。不得以此为由对费斯托工具提出任何法律要求。在任何情况下都要注意产品附带的安全说明和操作说明书。

www.festool.cn